



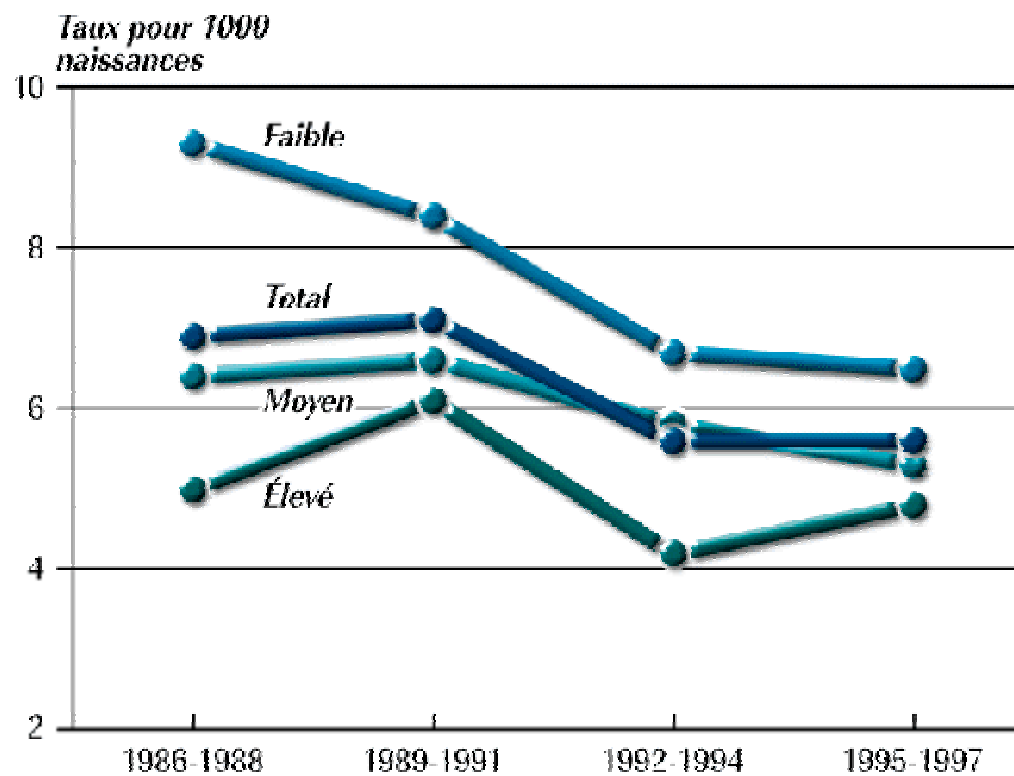
# **Les inégalités sociales et la santé à Montréal :**

***L'action de la DSP***

**29 mai 2001**

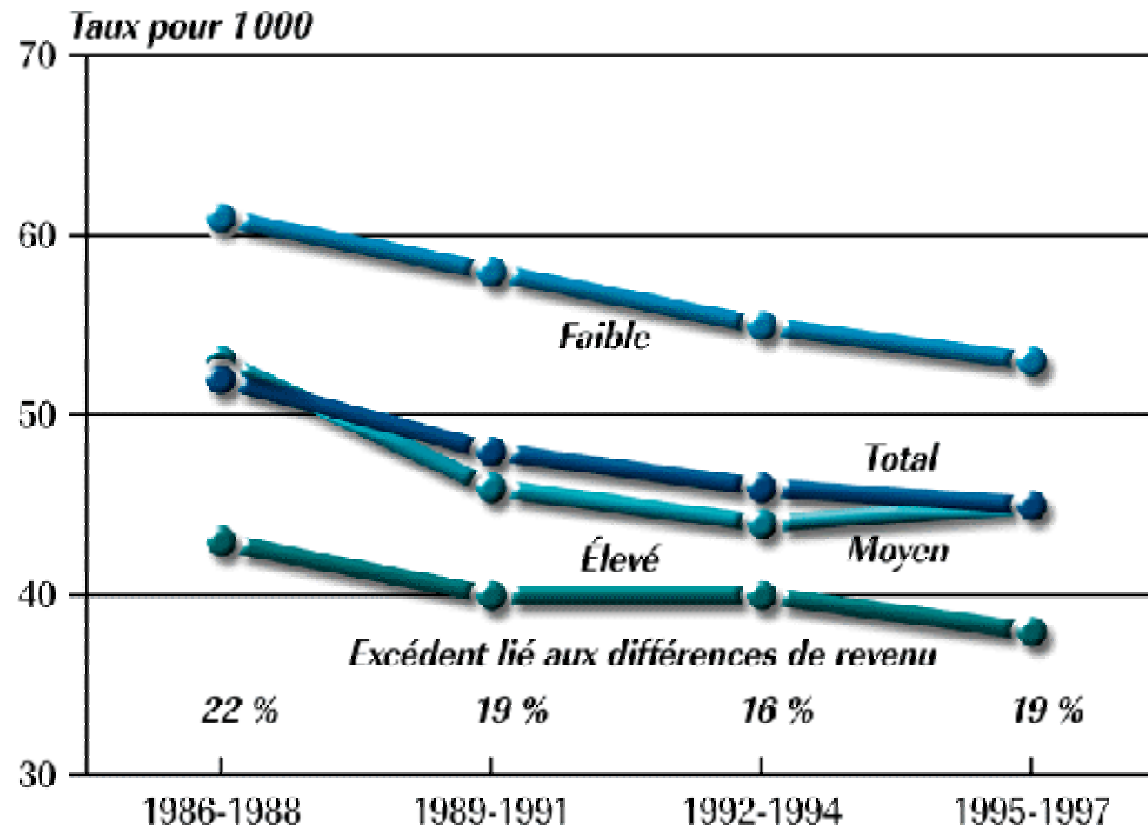
# Mortalité infantile selon le revenu

## Mortalité infantile selon le revenu



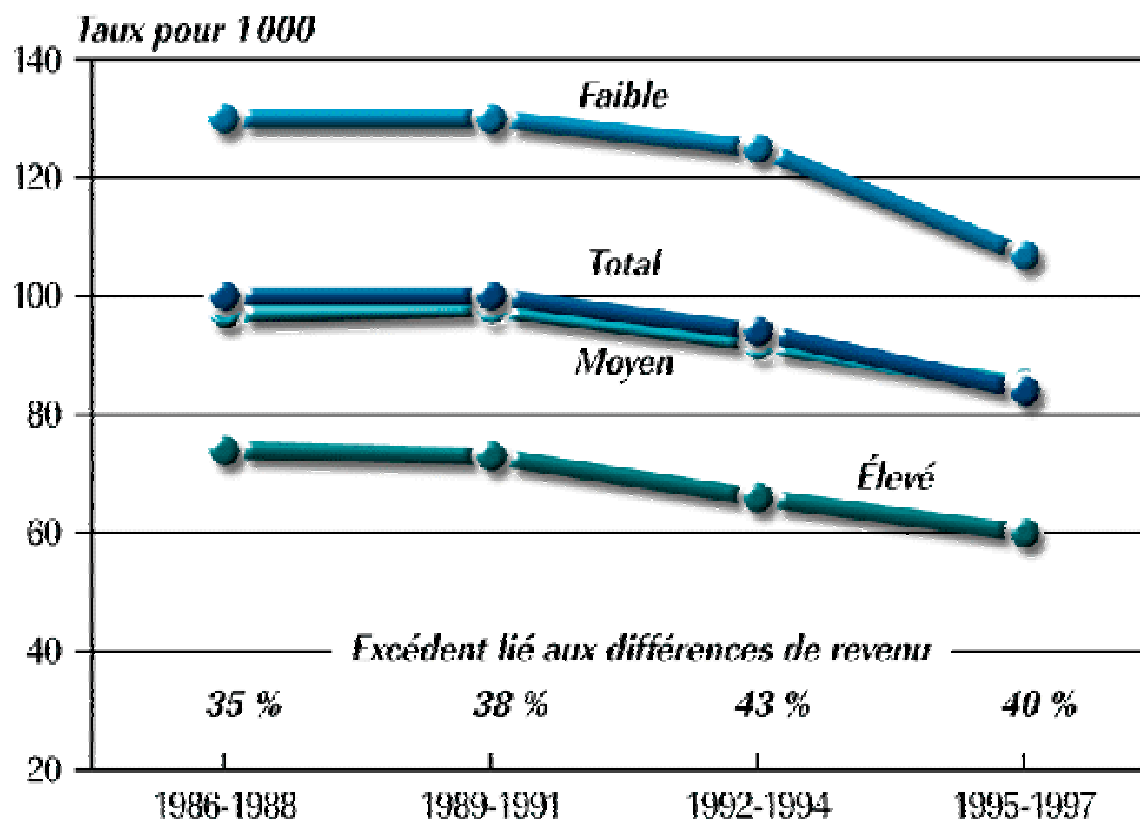
# Mortalité prématurée, femmes, selon le revenu

## Mortalité prématurée, femmes, selon le revenu



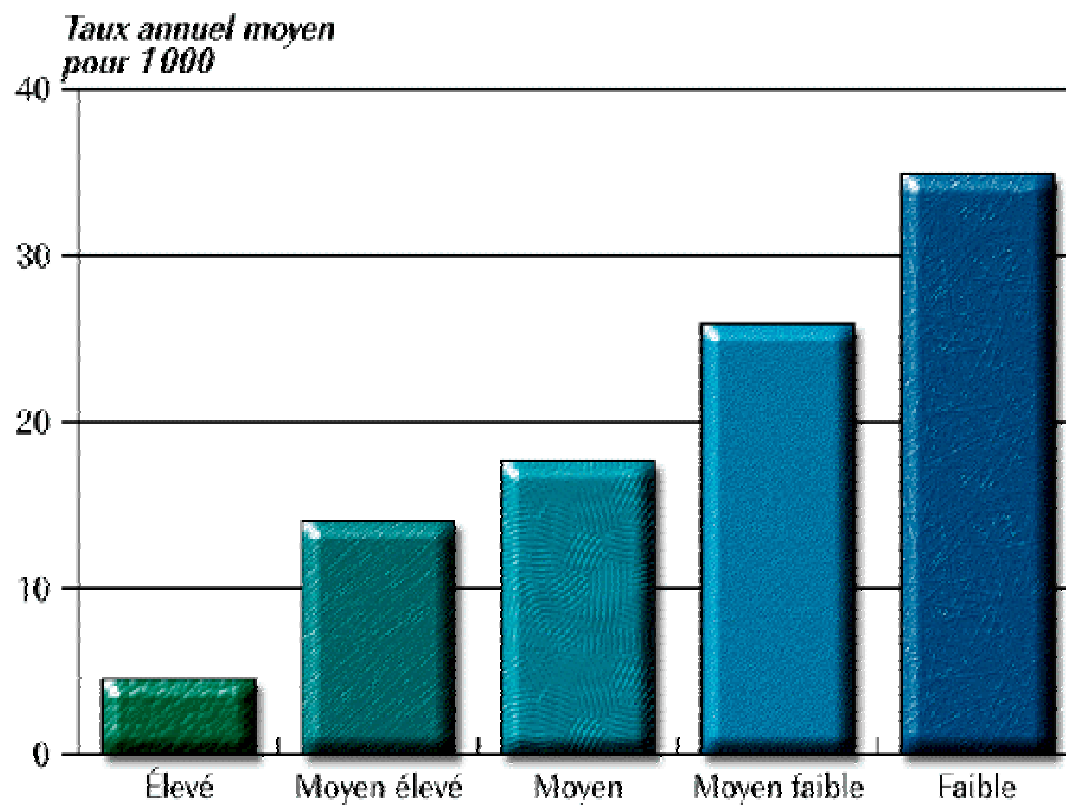
# Mortalité prématurée, hommes, selon le revenu

## Mortalité prématurée, hommes, selon le revenu



## Taux de fécondité des filles de 15-19 ans selon le revenu

Taux de fécondité des filles de 15-19 ans selon le revenu,  
Montréal-Centre, 1995-1997





## **Inégalités sociales : quartiers pauvres vs riches**

<b>Fécondité des adolescentes:</b>	<b>+ 589%</b>
<b>Ne se sent pas en bonne santé</b>	<b>+ 200%</b>
<b>Taux de suicide</b>	<b>+ 111%</b>
<b>Mortalité cancer du poumon</b>	<b>+ 62%</b>
<b>Faible poids à la naissance</b>	<b>+ 47%</b>
<b>Mortalité par cardiopathies</b>	<b>+ 31%</b>
<b>Hospitalisations</b>	<b>+ 31%</b>
<b>Mortalité chez jeunes de la rue</b>	<b>x 12</b>

# Espérance de vie, quartiers de Montréal 1979-1983 vs 1995-1997

## Espérance de vie, 4 quartiers de Montréal, 1979-1983 vs 1995-1997

Espérance de vie à la  
naissance

